





## チケットご利用時の注文方法について

平素はアクアクララをご愛飲頂き、誠にありがとうございます。

各種チケットご利用時の注文方法を以下にまとめますので、参考にして頂けると幸いです。

種類	デザイン	引き換えタイミング	自動音声からの注文時	マイアクアからの注文時
ボトルポイントサービス		台紙をお預かりし、 次回納品時に1本サービス	<b>入力不要です。</b> ※4本ご注文頂いた場合、サービス分 含め5本にて納品いたします。	<b>入力不要です。</b> ※4本ご注文頂いた場合、サービス分 含め5本にて納品いたします。
ボトルチケット		ボトル納品時にチケットと交換	「サービス券の利用確認」→ 「3：ボトル引換券」を選択	「ボトルチケット利用」→ 「ボトルチケット」を選択
ベビアクアチケット		ボトル納品時にチケットと交換	「サービス券の利用確認」→ 「1：ベビアクアチケット」を選択	「ボトルチケット利用」→ 「ベビアクアボトルチケット」を選択
KIDSアクアチケット		ボトル納品時にチケットと交換	「サービス券の利用確認」→ 「2：KIDSアクアチケット」を選択	「ボトルチケット利用」→ 「KIDSアクアチケット」を選択

※ご入会時の特典やご契約内容によりご利用いただけない種類のサービスもございます。

※デザインやサービス内容は予告なく変更になる場合がございます。